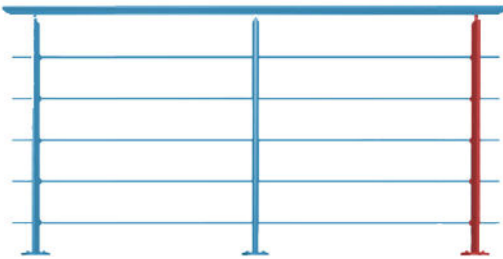


EXEMPLES D'ARTICULATION DES KITS SELON VOTRE IMPLANTATION :

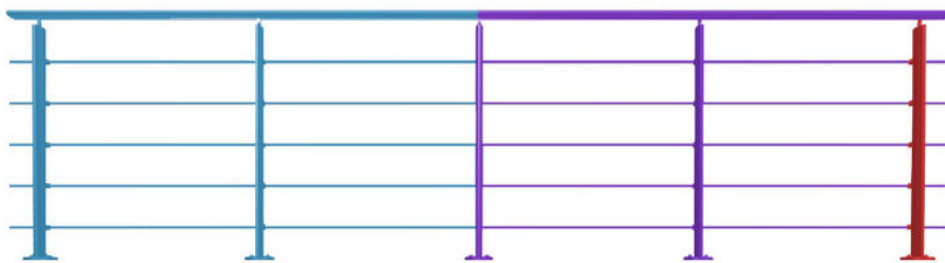
Garde-corps droit : $L \leq 2$ m

$L = 1 \times$ Kit de départ + $1 \times$ Poteau de terminaison



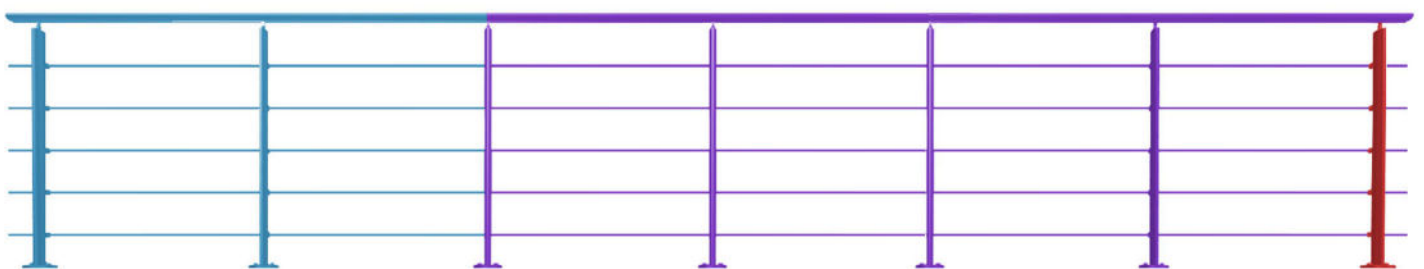
Garde-corps droit : L [2m, 4m]

$L = 1 \times$ Kit de départ + $1 \times$ Kit d'extension + $1 \times$ Poteau de terminaison



Garde-corps droit : L [4m, 6m]

$L = 1 \times$ Kit de départ + $2 \times$ Kit d'extension + $1 \times$ Poteau de terminaison



Garde-corps angle : $L1 [2m, 4m] + L2 \leq 2$ m

$L1 = 1 \times$ Kit de départ + $1 \times$ Kit d'extension + $1 \times$ Poteau d'angle 90° et raccords

$L2 = 1 \times$ Kit de départ + $1 \times$ Poteau de terminaison

